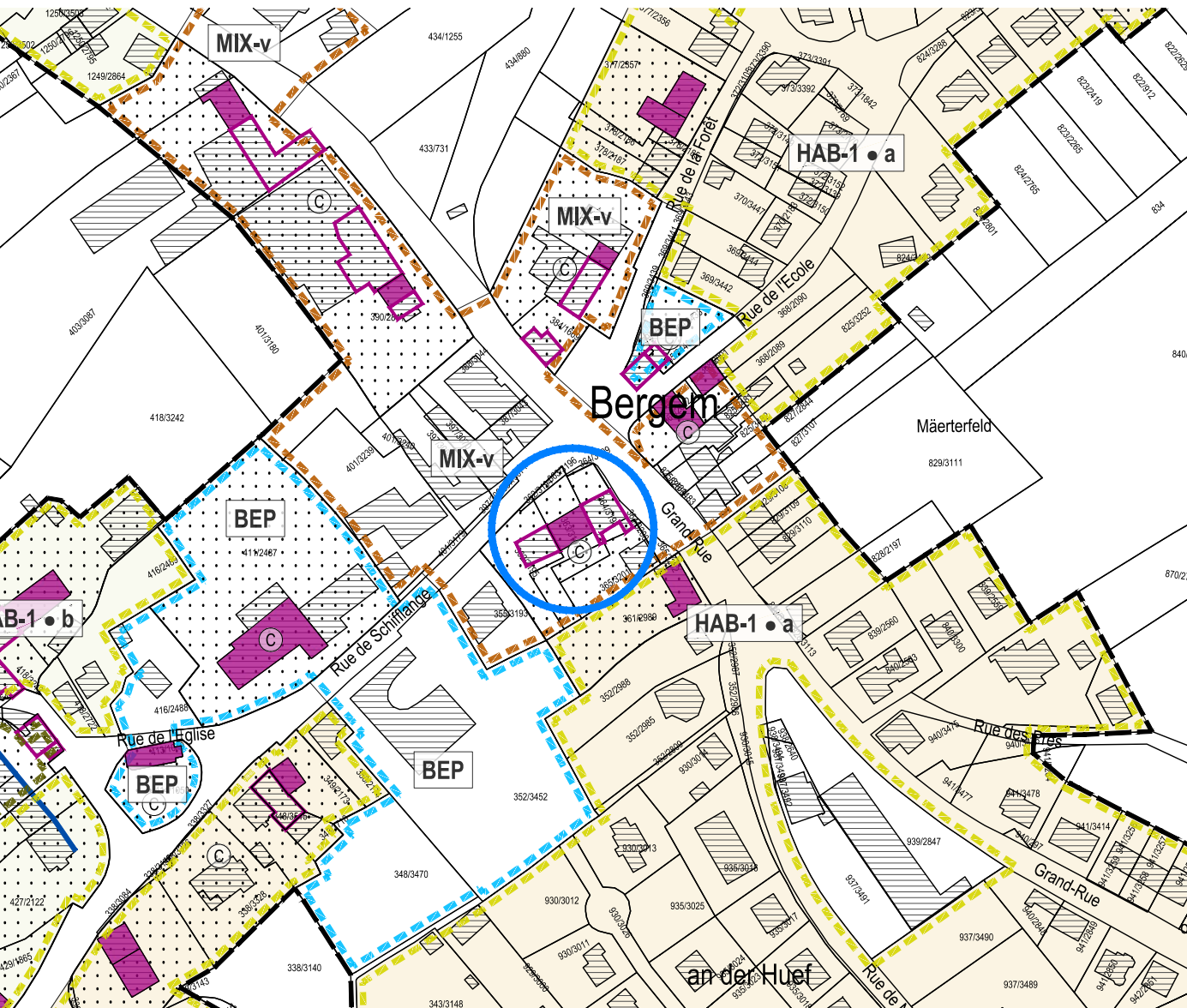
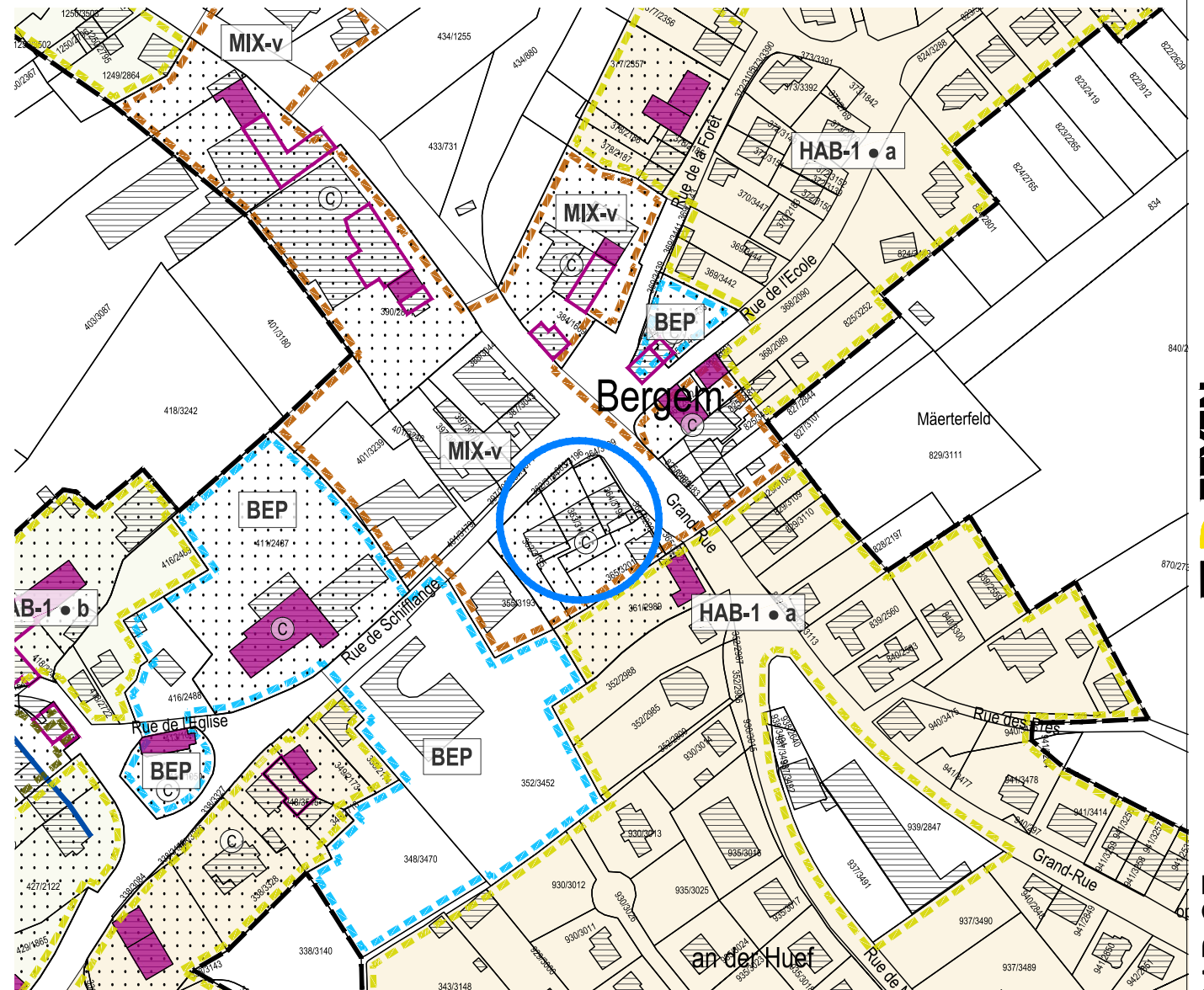



PAP QE en vigueur



PAP QE modifié



PAP QE - Zone d'habitation 1



PAP QE - Zone spéciale "Rue d'Esch"



PAP QE - Zone d'habitation 2



PAP QE - Zone spéciale "Minett-Kompost"



PAP QE - Zones mixtes



PAP QE - Zone spéciale "Foetz"



PAP QE - Zone de bâtiments et d'équipements publics



PAP QE - Zone spéciale "station-service"



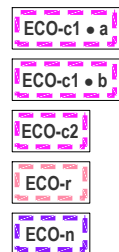
PAP QE - Zone de bâtiments et d'équipements publics - type 1



PAP QE - Zone de sport et de loisir



PAP QE - Zones d'activités économiques



■ Délimitation des PAP approuvés - voir partie écrite PAG

⋯ Secteur protégé de type "environnement construit" - C à titre indicatif

- Construction à conserver (1)
- ▭ Gabarit d'une construction existante à préserver (1)
- ▬ Alignement d'une construction existante à préserver (1)
- ▲ Petit patrimoine à conserver (1)

PAP QE - Zone de jardins familiaux



— Délimitation de la zone verte à titre indicatif (PAG projet, octobre 2020)

Suppression de

- Construction à conserver (1)
- ▭ Gabarit d'une construction existante à préserver (1)

Fond de plan: Administration du Cadastre et de la Topographie  
Plan cadastral numérisé (PCN) - Exercice 2016

Source: (1) Service des sites et monuments nationaux, AC Mondorcange et Z+B, mise à jour septembre 2019  
Modifié sur base de l'Avis de la Commission d'Aménagement (N° Ref.: 38C/020/2019 du 29 avril 2020) et des réclamations.

Modification ponctuelle du PAP QE  
"Éléments protégés et plusieurs articles - Rue de Schifflange / Grand-Rue"  
Comparaison du PAP QE en vigueur et du PAP QE modifié



**ZB ZEYEN BAUMANN**  
Zeyen+Baumann sàrl  
9, rue de Stensel  
L-7254 Bereldange  
www.zeyenbaumann.lu



échelle 1:2.500  
novembre 2022